



Matérias Primas

Oferta na Economia

31ª Edição

Fevereiro de 2024

Antônio Carlos Teixeira Álvares
Diretor Titular

DECOMTEC

Departamento de Competitividade e Tecnologia

FIESP CIESP

Federação das Indústrias do Estado de São Paulo - FIESP**PRESIDENTE**

Josué Christiano Gomes da Silva

Centro das Indústrias do Estado de São Paulo CIESP**PRESIDENTE**

Rafael Cervone

Departamento de Competitividade e Tecnologia**DIRETOR TITULAR**

Antonio Carlos Teixeira Álvares

DIRETORES TITULARES**ADJUNTOS**

Manoel Canosa Miguez

José Augusto Corrêa

DIRETORES

Antônio Henrique Afonso Júnior

Claudio José Camacho

Fernando Antonio Gomes Martins

Gilson Gugelmin

Israel M. Guratti

João Carlos Basílio da Silva

Luiz Carlos Tripodo

Nelson Oswaldo Romani

Paulo Henrique Rangel Teixeira

Renato Endres

Ricardo Marques Coube

Rinaldo Dini

Wagner José da Silva

Departamento de Competitividade e Tecnologia**SUPERINTENDENTE**

Renato Corona Fernandes

EQUIPE TÉCNICA

Albino Fernando Colantuono

Ana Julia Tarantelli Ondas

André Kalup Vasconcelos

Débora Bellucci Modolo

Érica Marques Mendonça

Fernando Momesso Pelai

Igor Tayar de Mello Barreto

Paulo Sergio Pereira da Rocha

ESTAGIÁRIOS

Guilherme Fernandes de Avila

Miguel Lian Leite

Victor Aparecido de Jesus Souza

APOIO

Fernanda Caroline Alves Martins

Índice	Slide
Índice de Preço ao Produtor Amplo - resumo	4
1. Visão Geral	5
2. Matérias Primas com mais dificuldades em Janeiro de 2024	9
2.1 Papelão	10
3. Matérias Primas mais utilizadas em Janeiro de 2024	15
3.1 Aço e Produtos do Aço	16
3.2 Resinas	21
3.3 Cobre	26
3.4 Alumínio	31

Índice de Preços ao Produtor Amplo (IPA)

Resumo

Descrição	Janeiro 2024	Acumulado em 12 meses
Aços Planos	0,9%	-2,8%
Aços Longos	-0,3%	-10,3%
Papelão	-0,9%	0,5%
Resina	-0,7%	-10,4%
Alumínio	-0,1% a 1,4%	-16,0% a -0,7%
Cobre*	0,4%	-6,2%

*Barras, perfis e vergalhões de cobre e de ligas de cobre

Fonte: IPA/FGV. IABr. Elaboração Departamento de Competitividade e Tecnologia - FIESP



1. Visão Geral

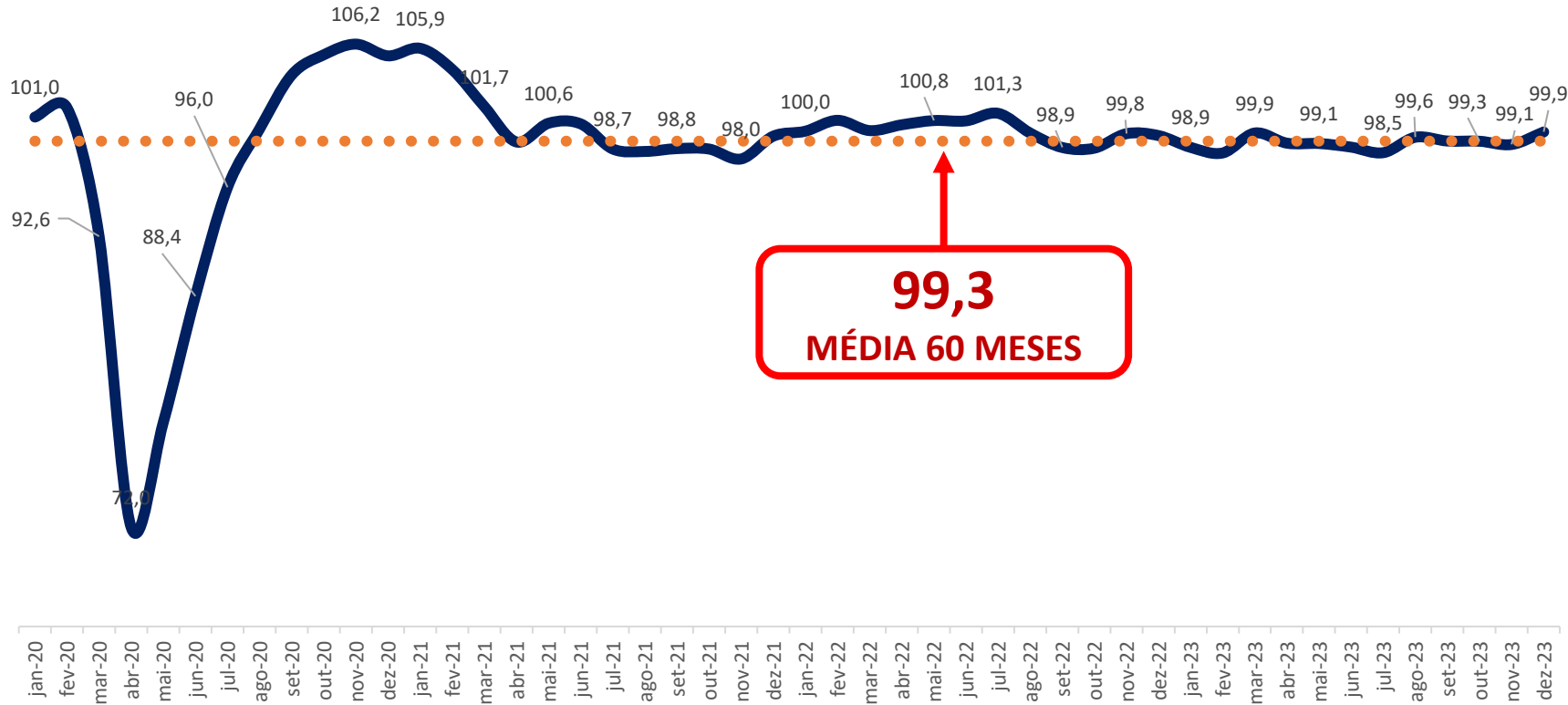


Produção Industrial em torno da média de 60 meses

Produção Física Industrial - Indústrias de Transformação, Jan/20 a Dez/23

Índice de base fixa com ajuste sazonal

Base: média de 2022 = 100



99,3
MÉDIA 60 MESES

Dezembro/2023

Último mês disponível

- 0,89% maior que Novembro/23
- 0,65% maior que a média dos últimos 60 meses

Variação no ano

1,1%

Acumulado no ano

Jan-Dez/22 versus Jan-Dez/23

-0,9%

Variação em 12 meses

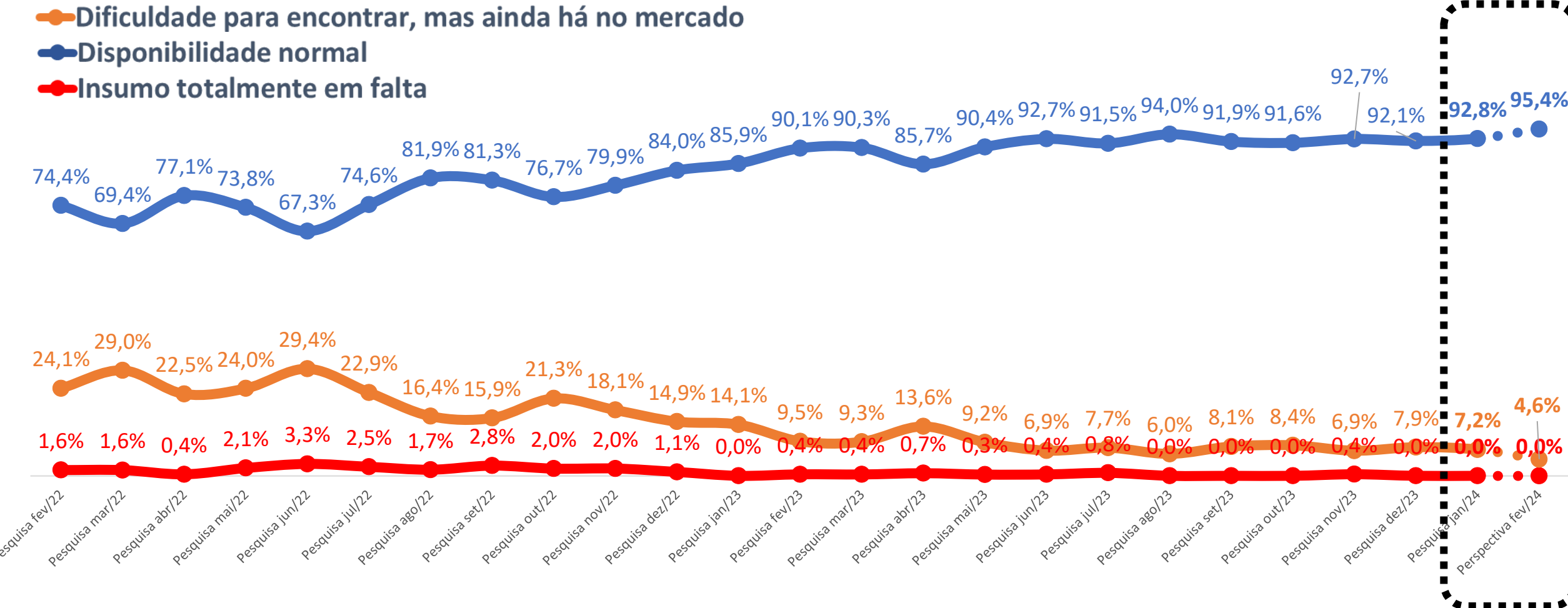
Dez/22-Dez/23

0,3%

Fonte: IBGE - Pesquisa Industrial Mensal - Produção Física. Elaboração Departamento de Competitividade e Tecnologia DECOMTEC/FIESP

Pesquisa FIESP¹ - Jan/24 mantida a normalidade da oferta

Disponibilidade de Matérias Primas² selecionadas para efeito de comparação com resultados anteriores



Fonte: DEPECON. Elaboração Departamento de Competitividade e Tecnologia – DECOMTEC/FIESP
 1- Pesquisa Fiesp realizada com 187 empresas entre 17/01 e 31/01
 2- Açós, Resinas, Cobre, Alumínio e Papelão.

Pesquisa FIESP: Janeiro de 2024

Matérias Primas com mais dificuldades em preços e/ou oferta

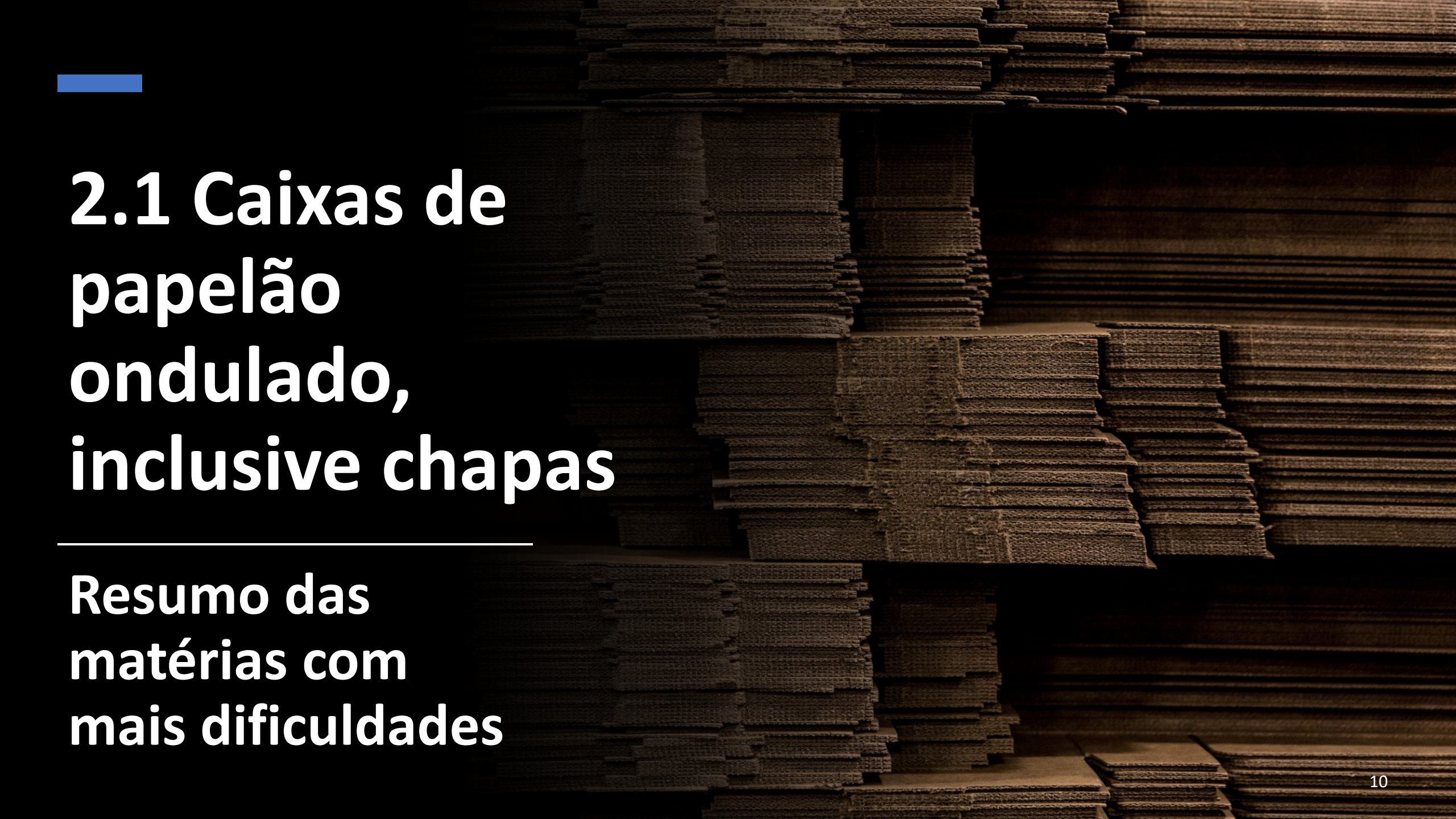
Ponderação pela oferta e aumento de preço

	Papelão/Embalagem de papelão	Aços/Produtos do aço	Resinas plásticas	Cobre/Fios de cobre/Produtos do cobre	Alumínio/Produtos do alumínio
Menções (%)	13,4%	21,3%	12,6%	6,8%	6,0%
MP totalmente em falta (%)	2,0%	0,0%	0,0%	0,0%	0,0%
Menções aumento preço (%)	8,6%	18,5%	8,6%	8,6%	8,6%
Aumento de preço MEDIANA (%)	0,0%	0,0%	0,0%	0,0%	0,0%
MP Grau de Dificuldade Ponderação: Maior = 100	100,0	0,0	0,0	0,0	0,0

Fonte: DEPECON. Elaboração Departamento de Competitividade e Tecnologia – DECOMTEC/FIESP

1- Pesquisa Fiesp realizada com 187 empresas entre 17/01 e 31/01

2. Matérias Primas com mais dificuldades em Janeiro de 2024



2.1 Caixas de papelão ondulado, inclusive chapas

Resumo das
matérias com
mais dificuldades

Preços IPA/FGV

Caixas de papelão
ondulado, inclusive
chapas

Janeiro de 2024

• **-0,9%**

Acumulado em 12 meses

• **0,5%**

Pesquisa FIESP – Preços

- **Janeiro de 2024**
 - Sem reajuste de preços

- **Perspectivas para Fevereiro de 2024**
 - Sem expectativa de reajuste de preços

Oferta: Caixas, Acessórios e Chapas de Papel Ondulado

➤ Produção de **Janeiro de 2024**

- **6,8% maior que Dez/23**
- **5,3% maior que Jan/23**
- **2,5% maior que a média de 60 meses**

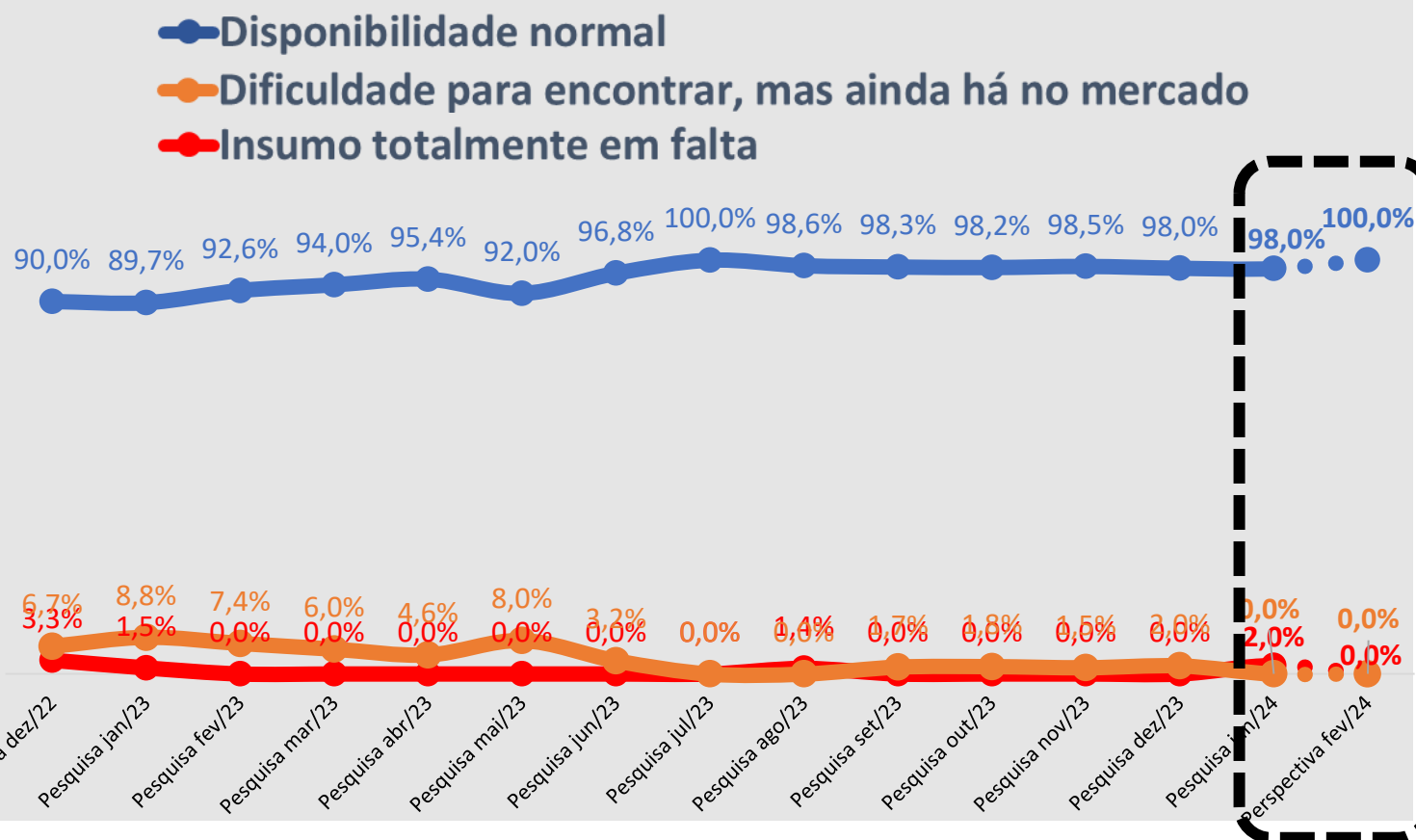
- **Janeiro de 2024** – maior produção em janeiro desde o início da série, em 2005.
- **27º** melhor mês de todo o período.

➤ Comércio Internacional

- **Importação e exportação não impactam na oferta interna, representam menos de 0,5% da produção doméstica.**

OFERTA em Fevereiro/24

Pesquisa FIESP - Perspectiva



- Disponibilidade normal: Aumenta de 98,0% em Janeiro para 100% em Fevereiro (+2,0 p.p.)

- Dificuldade para encontrar: Mantém-se em 0,0% em Janeiro e Fevereiro

- Insumo em falta: Diminui de 2,0% em Janeiro para 0,0% em Fevereiro (-2,0 p.p.)

3. Principais indicadores das Matérias Primas mais utilizadas em Janeiro de 2024



3.1 Aços

Resumo das
matérias mais
utilizadas

Variação dos preços do Minério de Ferro

Preço Internacional do Minério de Ferro US\$/Tonelada



source: tradingeconomics.com

Janeiro de 2024

Mercado	Varição em R\$	Varição em US\$ ³
Internacional ¹	-0,6%	-0,9%
Mercado interno ²	2,3%	n.a.

Varição em 12 meses

Mercado	Varição em R\$	Varição em US\$ ³
Internacional ¹	2,1%	7,5%
Mercado interno ²	3,9%	n.a.

Fonte: FGV, Trading Economics e Banco Central. Elaboração DECOMTEC/FIESP.

1: Trading Economics e, 2: IPA/FGV.

3: Variação em US\$ convertidos em R\$ pela cotação do Banco Central do Brasil.

Preços: Aços

IPA - FGV

Variação	Aços Planos	Aços Longos
Janeiro/24	0,9%	-0,3%
Acumulado em 12 meses	-2,8%	-10,3%

Pesquisa FIESP

- **Janeiro de 2024**
 - Sem reajuste de preços
- **Pesquisa FIESP - Perspectiva preços Fevereiro de 2024**
 - Sem expectativa de reajuste de preços

Síntese da Oferta de **Janeiro/2024**

	AÇOS PLANOS	AÇOS LONGOS
Produção: Var% mês anterior	7,5% 5,0% maior que a média de 60 meses	42,2% 1,1% menor que a média de 60 meses
Exportação: Var% mês anterior	-35,1%	-7,1%
Importação: Var% mês anterior	-42,3%	-15,5%
Consumo: Var% mês anterior	-2,4%	8,3%
Variação Estoques das Usinas¹	142 mil toneladas	119 mil toneladas
Estoques: Distribuidores	Giro dos estoques de 2,7 meses em Janeiro (último disponível) 2,5 meses é considerado ideal	

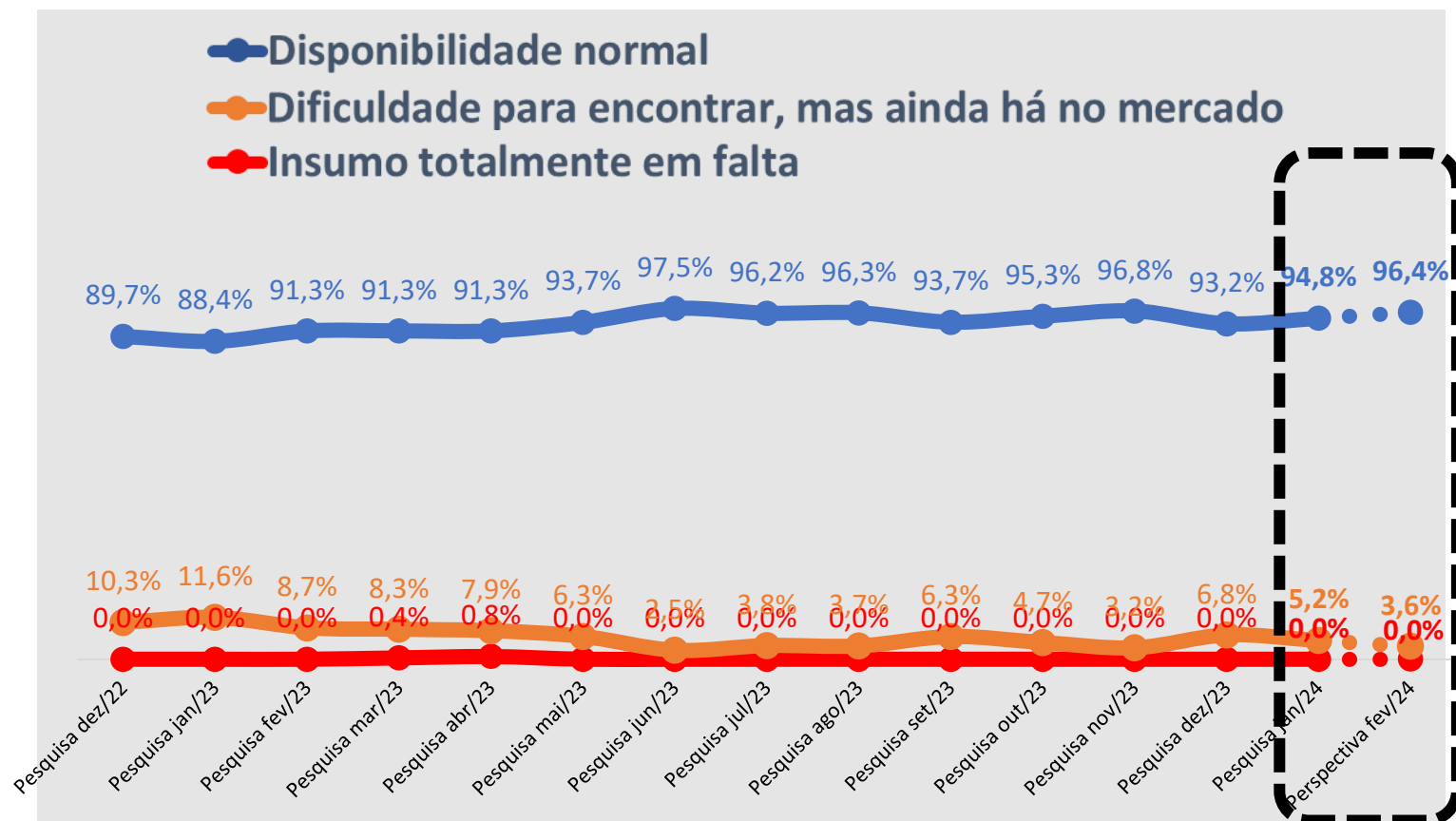
Fontes: IABr; Inda. Elaboração Departamento de Competitividade e Tecnologia / FIESP

1) Variação estimada de estoques nas Siderúrgicas: Produção das Usinas – (Vendas Internas das Usinas + Vendas Externas das Usinas)

Imposto de Importação
10% a 14%

OFERTA em Fevereiro/24

Pesquisa FIESP - Perspectiva



- Disponibilidade normal: Aumenta de 94,8% em Janeiro para 96,4% em Fevereiro (+1,6 p.p.)

- Dificuldade para encontrar: Diminui de 5,2% em Janeiro para 3,6% em Fevereiro (- 1,6 p.p.)

- Insumo em falta: Mantém-se em 0,0% em Janeiro e Fevereiro



3.2 Resinas

Resumo das
matérias mais
utilizadas

Preços

IPA/FGV

Resinas e Elastômeros

Janeiro de 2024

• -0,7%

Acumulado em 12 meses

• -10,4%

Pesquisa FIESP - Preços

- **Janeiro de 2024**
 - Sem reajuste de preços

- **Perspectivas para Fevereiro de 2024:**
 - Sem expectativa de reajuste de preços

Oferta: Resinas e Elastômeros

➤ Produção de **Dezembro de 2023** (último mês disponível da PIM/IBGE)

- **11,2%** menor que Nov/23
- **3,0%** menor que Dez/22
- **17,9%** menor que a média de 60 meses

➤ Comércio Internacional de **Janeiro de 2024**

- **Importação de 191,1 mil toneladas**
 - Aumento de 46% em relação a Dezembro de 2023
 - Crescimento de 59,7% em relação a Janeiro de 2023
 - Crescimento de 49,9% em relação à média dos últimos 60 meses
- **Exportação de 45,8 mil toneladas**
 - Crescimento de 21,4% em relação a Dezembro de 2023
 - Queda de **4,2%** em relação a Janeiro de 2023
 - Queda de **38,7%** em relação à média dos últimos 60 meses

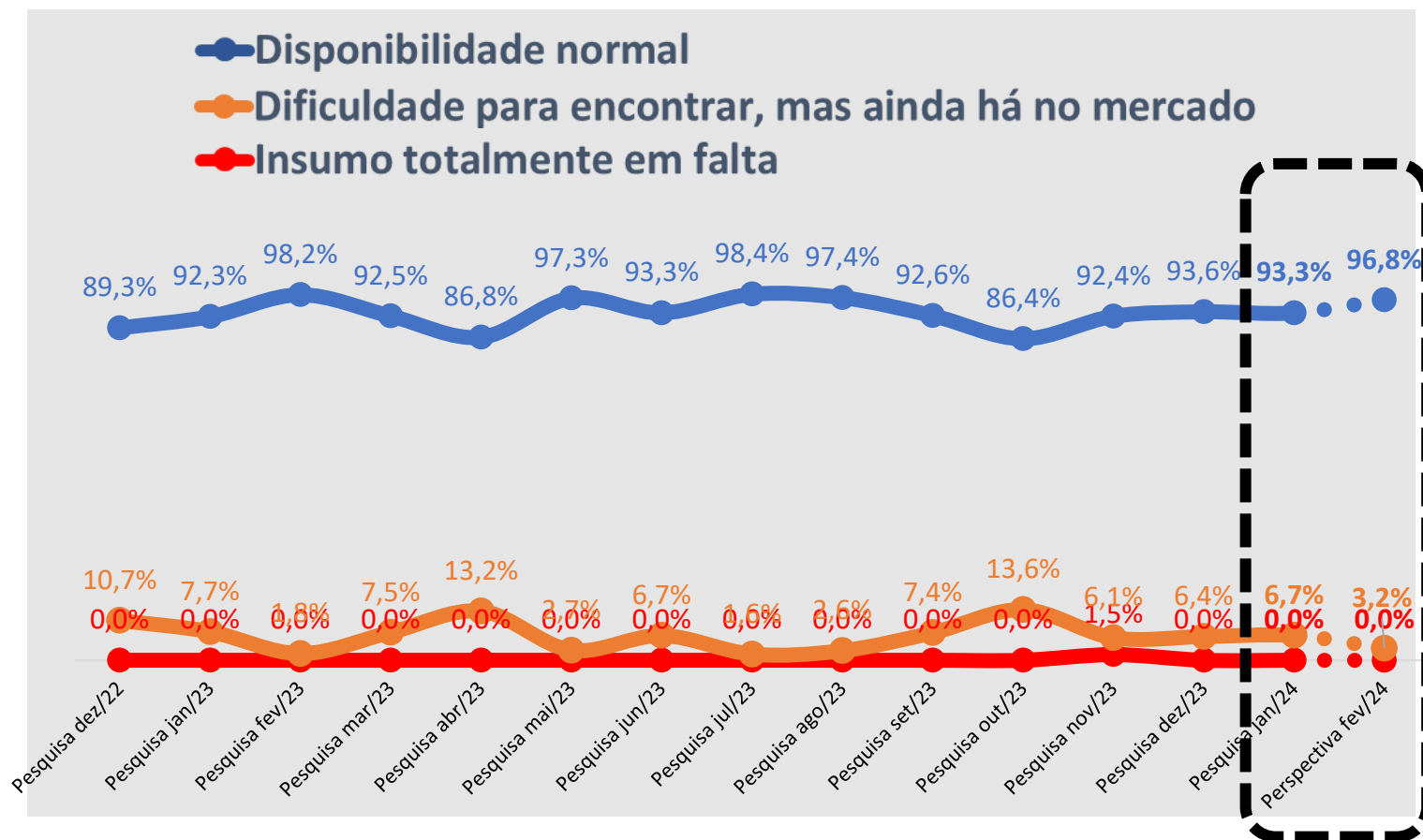
Comparação com setores demandantes

Comparação	Fabricação de produtos plásticos	Fabricação de automóveis
Nov/23 a Dez/23	-12,0%	-14,1%
Dez/22 a Dez/23	4,4%	-6,5%
Dez/23 com a Média 60 meses	-8,5%	-15,7%

Fonte: IBGE - Pesquisa Industrial Mensal - Produção Física/ Comex Stat. Elaboração Departamento de Competitividade e Tecnologia – DECOMTEC/FIESP

OFERTA em Fevereiro/24


Pesquisa FIESP - Perspectiva



- Disponibilidade normal: Aumenta de 93,3% em Janeiro para 96,8% em Fevereiro (+3,5 p.p.)

- Dificuldade para encontrar: Diminui de 6,7% em Janeiro para 3,2% em Fevereiro (-3,5 p.p.)

- Insumo em falta: Mantém-se em 0,0% em Janeiro e Fevereiro



3.3 Cobre, fios de cobre e produtos de cobre

**Resumo das
matérias mais
utilizadas**

Variação dos preços do Cobre

Preço Internacional do Cobre US\$/Lbs



source: tradingeconomics.com

Janeiro de 2024

Mercado	Variação em R\$	Variação em US\$ ³
Internacional ¹	0,8%	0,5%
Mercado interno ²	0,4%	n.a.

Variação em 12 meses

Mercado	Variação em R\$	Variação em US\$ ³
Internacional ¹	-9,5%	-4,7%
Mercado interno ²	-6,2%	n.a.

Fonte: FGV, Trading Economics e Banco Central. Elaboração DECOMTEC/FIESP.

1: Trading Economics e, 2: IPA/FGV.

3: Variação em US\$ convertidos em R\$ pela cotação do Banco Central do Brasil.

Preços: Cobre

IPA - FGV

Variação	Barras, perfis e vergalhões de cobre e de ligas de cobre
Janeiro/24	0,4%
Acumulado em 12 meses	-6,2%

Pesquisa FIESP

- **Janeiro de 2024**
 - Sem reajuste de preços
- **Pesquisa FIESP - Perspectiva preços Fevereiro de 2024**
 - Sem expectativa de reajuste de preços

Oferta: Cobre

➤ Produção Total do **3º Trimestre de 2023** (Paranapanema – Volume de Produção Trimestral)

- **3,8%** menor que 2º Trimestre de 2023
- **46,1%** menor que 3º Trimestre de 2022
- **43,0%** menor que a média dos Trimestres dos últimos 2 anos.

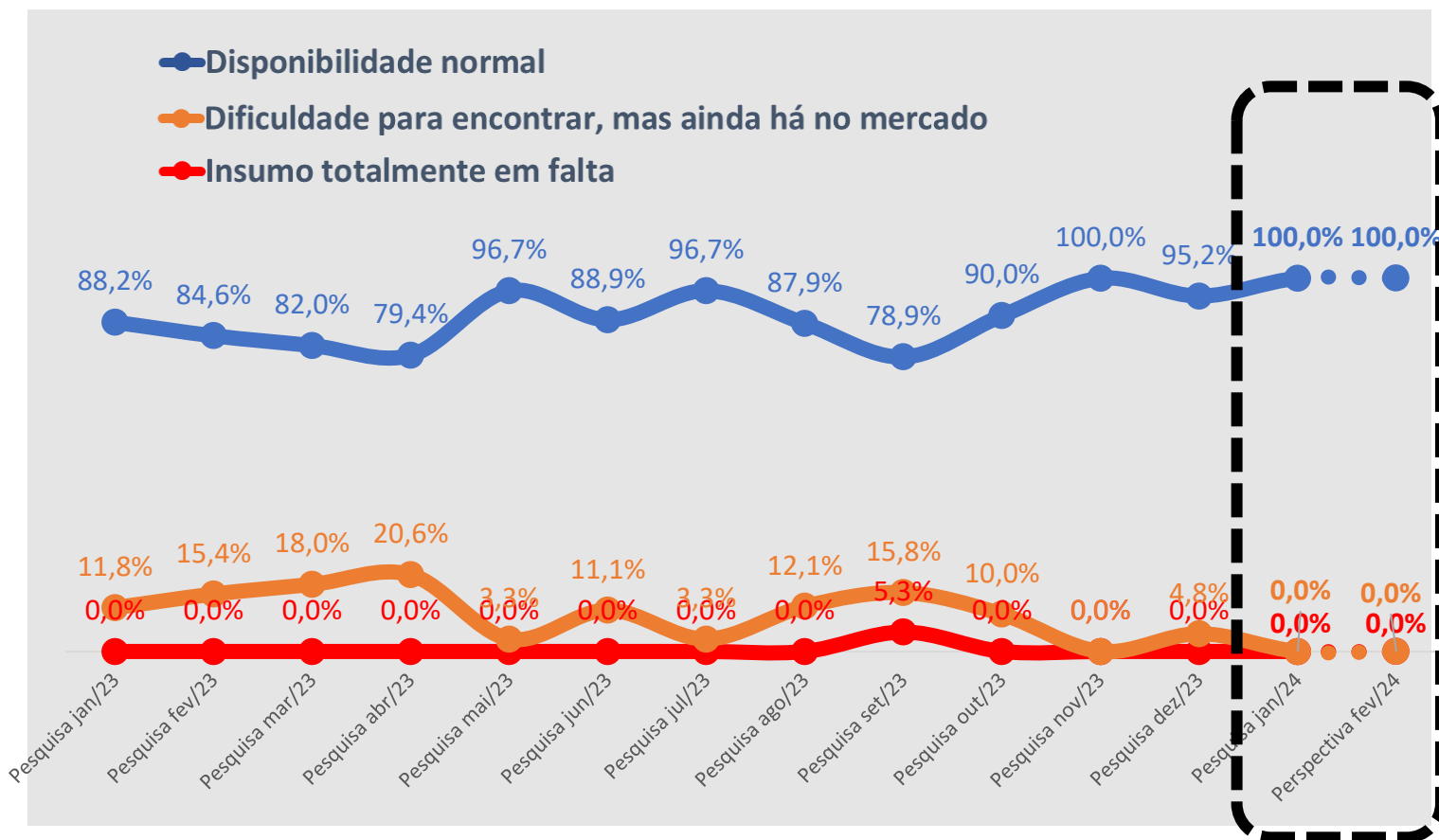
➤ Comércio Internacional de **Janeiro de 2024**

- **Importação de 23,7 mil toneladas**
 - Queda de **1,0%** em relação a Dezembro de 2023
 - Crescimento de 0,45% em relação a Janeiro de 2023
 - Crescimento de 6,6% em relação à média dos últimos 60 meses
- **Exportação de 6,2 mil toneladas**
 - Crescimento de 50,3% em relação a Dezembro de 2023
 - Queda de **18,1%** em relação a Janeiro de 2023
 - Queda de **39,3%** em relação à média dos últimos 60 meses

Fonte: Paranapanema/ FUNCEX/ Comex Stat. Elaboração Departamento de Competitividade e Tecnologia – DECOMTEC/FIESP

OFERTA em Fevereiro/24

Pesquisa FIESP - Perspectiva



- Disponibilidade normal: Mantém-se em 100,0% em Janeiro e Fevereiro

- Dificuldade para encontrar: Mantém-se em 0,0% em Janeiro e Fevereiro

- Insumo em falta: Mantém-se em 0,0% em Janeiro e Fevereiro



3.4 Alumínio/Produtos do alumínio

Resumo das
matérias mais
utilizadas

Preços IPA/FGV

Alumínio não ligado em formas brutas; barras, perfis e vergalhões; chapas e tiras; folhas; ligas de alumínio em formas brutas e alumina calcinada

Janeiro de 2024

• **-0,1% a 1,4%**

Acumulado em 12 meses

• **-16,0% a -0,7%**

Pesquisa FIESP - Preços

- **Janeiro de 2024:**
 - Sem reajuste de preços

- **Perspectivas para Fevereiro de 2024:**
 - Sem expectativa de reajuste de preços

Oferta: Alumínio

➤ Produção de Janeiro de 2024

- Apesar de ter dois fabricantes de alumínio primário, o país é dependente de importações

➤ Comércio Internacional de **Janeiro de 2024**

○ Importação de 55,9 mil toneladas

- Crescimento de 17,7% em relação a Dezembro de 2023
- Queda de 1,16% em relação a Janeiro de 2023
- Queda de 13,3% em relação à média dos últimos 60 meses

○ Exportação de 34,9 mil toneladas

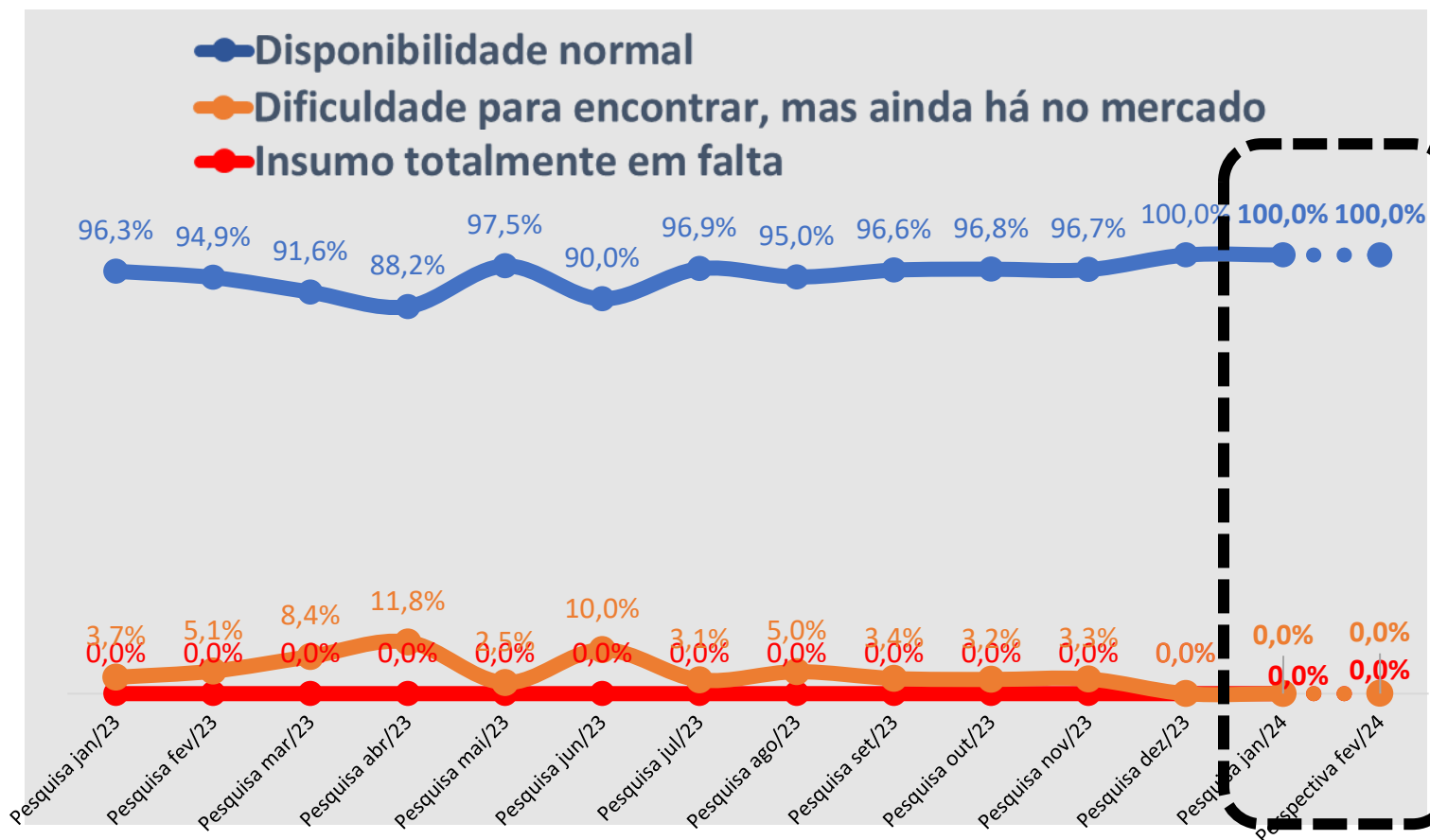
- Queda de -51,37% em relação a Dezembro de 2023
- Queda de 12,8% em relação a Janeiro de 2023
- Crescimento de 10,6% em relação à média dos últimos 60 meses

Saldo Comercial do mês

-21,0 mil toneladas

OFERTA em Fevereiro/24

Pesquisa FIESP - Perspectiva



- Disponibilidade normal: Mantém-se em 100,0% em Janeiro e Fevereiro

- Dificuldade para encontrar: Mantém-se em 0,0% em Janeiro e Fevereiro

- Insumo em falta: Mantém-se em 0,0% em Janeiro e Fevereiro



FIESP | FEDERAÇÃO DAS INDÚSTRIAS DO ESTADO DE SÃO PAULO
DECOMTEC | Departamento de Competitividade e Tecnologia

Avenida Paulista, 1313
São Paulo – SP
www.fiesp.com.br